

# LES USAGES DE L'EAU

↻ *Circuit de Bodery*



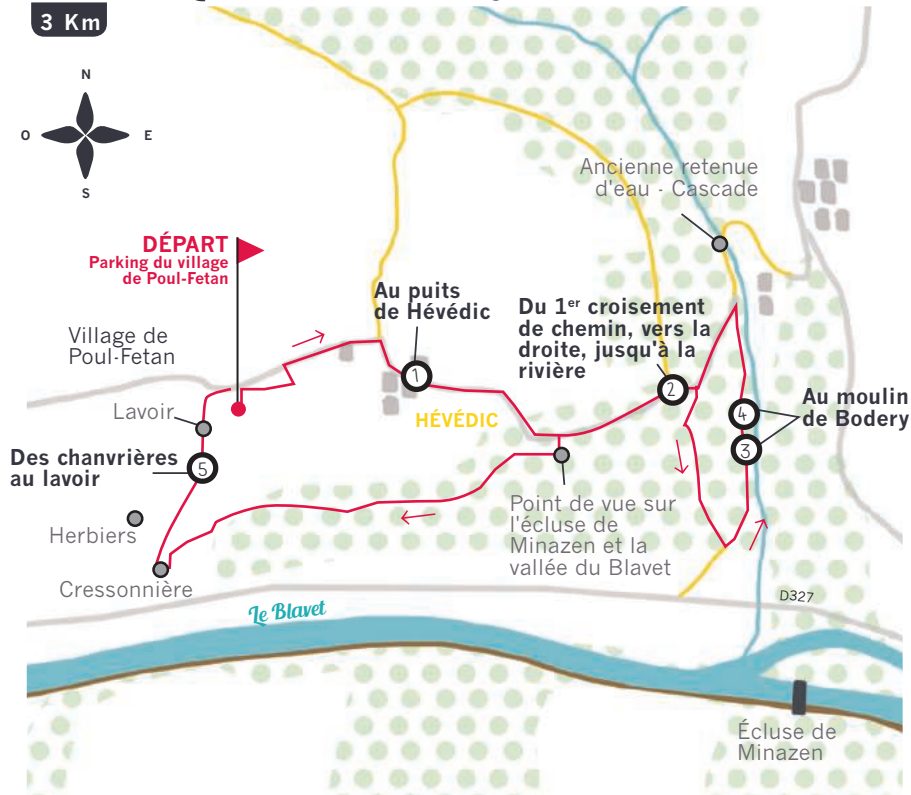
Collection LES LIVRETS DU BLAVET | | | | | | | | | |

09/13



# Circuit de QUISTINIC / Bodery

3 Km




▶ DÉPART ① étape — circuit ○ repère — route — chemin de halage — chemin

# INTRO



Oyez braves gens ! "Du bon grain, du bon pain",  
c'est ma devise. Dans le pays, tout le monde me  
connaît et il se dit encore bien des choses sur moi.  
Ha, Mathurin et son métier ! Mais n'allez pas tout  
croire. Vous voulez en savoir plus ? Alors regardez  
bien les ruines de mon moulin. Elles vont se  
réveiller et sa roue fantôme va  
tourner un instant  
pour vous...



## SOMMAIRE

Le cycle de l'eau à Quistinic  
À chaque étage sa végétation  
Une vie de meunier  
Le moulin de Bodery  
Le village de Poul-Fetan

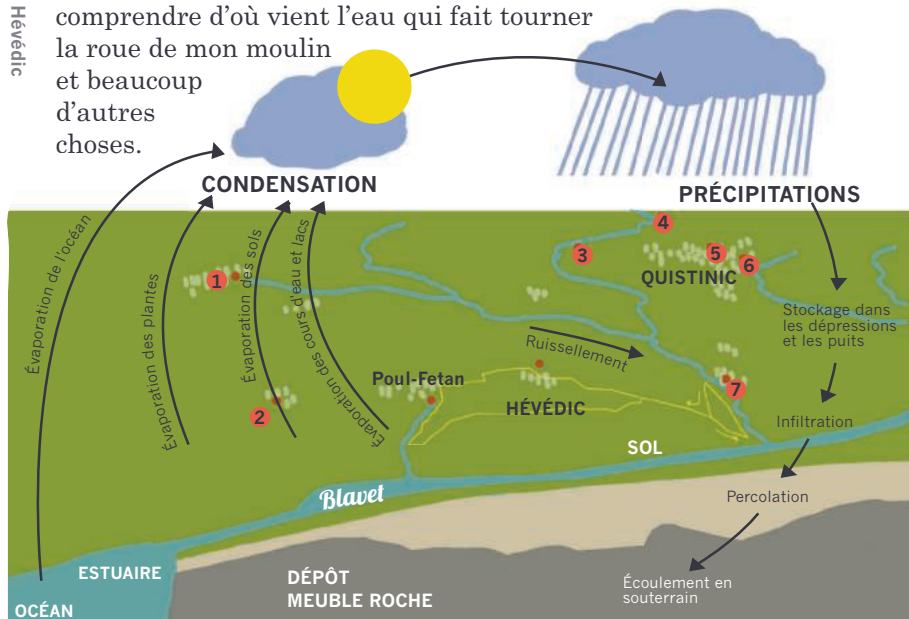
P 4-5 /étape 1  
P 6 /étape 2  
P 7 /étape 3  
P 8-9 /étape 4  
P 10-11 /étape 5



Au puits de Hévédic

# LE CYCLE DE L'EAU À QUISTINIC

Sans eau, pas de vie, c'est bien connu. J'ajouterai, sans eau pas de pain. Pour comprendre un peu comment ça se passe sur ce coteau, je vous ai fait un petit croquis. Hé oui, rien de tel qu'un dessin pour comprendre d'où vient l'eau qui fait tourner la roue de mon moulin et beaucoup d'autres choses.



1. Trois puits au village de Kermoizan, 2. Puits de Kerfec, 3. Puits de Ty névé, 4. Puits de Keriquello, 5. Plusieurs puits au bourg de Quistinic, 6. Lavoir et fontaine de Saint-Mathurin, 7. Puits du village du Glayo.

# FONTAINES ET PUIITS



## CROYANCES OU PAS ?

Voici une liste d'usages dont certains sont ordinaires (O), et d'autres associés à des croyances (C). Saurez-vous discerner les différents types d'usages en écrivant en face de chaque proposition O ou C ?



©D. Kempna

1. Se laver pour guérir de l'eczéma
2. Alimenter le village en eau potable
3. Se laver les paupières et boire pour soigner les yeux
4. Rincer le linge
5. Jeter de l'eau sur une pierre pour faire pleuvoir
6. Déclarer en mairie un ouvrage de prélèvement d'eau souterraine
7. Jeter des morceaux de pain dans l'eau pour savoir si des marins sont encore en vie
8. Poser une épingle sur l'eau pour savoir si des amoureux sont faits l'un pour l'autres
9. Réunir les gens d'un hameau autour d'un point d'eau
10. Se laver le fessier pour guérir des coliques
11. Curer régulièrement puits et bassins



Du 1<sup>er</sup> croisement de chemin, vers la droite, jusqu'à la rivière.

## À CHAQUE ÉTAGE, SA VÉGÉTATION

On dit que je suis aussi un peu espiègle, alors quand ça tourne bien au moulin, je me laisse aller à composer des devinettes : “Pied dans l’eau, tête au soleil, mes pétales en ont pris sa couleur”. Qui suis-je ?

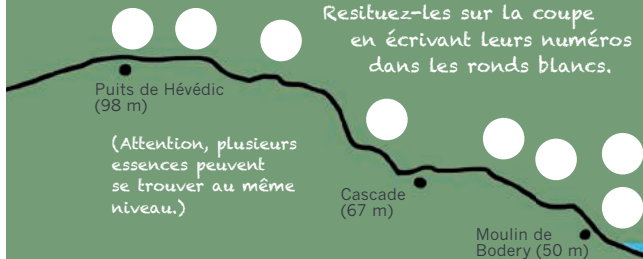
Je fais aussi parfois des promesses, comme : “Je vous aimerai tant que les ajoncs seront en fleur”. Pourquoi dis-je cela ?



### LE BON MILIEU

Le long du parcours, vous rencontrerez des plantes. Certaines vivent en milieux secs, d'autres en milieux humides.

Resituez-les sur la coupe en écrivant leurs numéros dans les ronds blancs.



Puits de Hévédic  
(98 m)

(Attention, plusieurs  
essences peuvent  
se trouver au même  
niveau.)

Cascade  
(67 m)

Moulin de  
Bodery (50 m)



cD. Kempa

1. Pin maritime



2. Frêne



cD. Kempa

3. Iris



cD. Kempa

4. Châtaignier



5. Saule



cD. Kempa

6. Ajonc



cD. Kempa

7. Genêt



8. Oenanthe  
safranée

⊗ Attention  
plante toxique !

3



Au moulin de Bodery

## UNE VIE DE MEUNIER

*C'est toujours au creux des vallons où serpente une rivière courante que le meunier établit son repaire. Au cœur de la nature, loin des bourgs, il mène une vie libre. C'est pour quoi il a sur le monde une vision particulière.*



DE L'ÉPI...



... AU PAIN

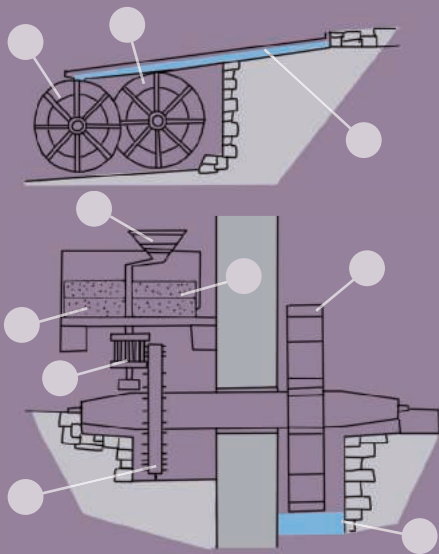
On vient volontiers le voir et se confier, la parole couverte par les bruits du ruisseau, de la mécanique du moulin et de la roue. C'est qu'il a du temps, notre homme. Ses engrenages travaillent pour lui, ainsi que son premier garçon, le mouleur, qui surveille l'ouvrage, et son second garçon, le porteur, qui va de ferme en ferme collecter les sacs de grains. Du temps, il en a aussi pour les dames qui viennent volontiers écouter ses galanteries.

Pour salaire de sa mouture, il prélève douze livres de farine sur cent. Avec le surplus il élève un cochon. On dit souvent que ses poids, qui servent à peser le grain, ne sont pas justes, d'où sa réputation de voleur. Beaucoup de dictons parlent de lui, souvent de méchante manière. Un de ces dictons est cependant mignon : « À peine le moulin n'a-t-il donné qu'un tour de roue, que d'avoir sa crêpe le meunier est certain. »

## LE MOULIN DE BODERY

*Du temps où il était en fonctionnement, on arrivait à mon moulin par un petit chemin assez large pour laisser passer une charrette.*

C'était un modèle qui fonctionnait avec deux roues à godets actionnées par une cascade qui jaillissait d'un bief où s'écoulait l'eau d'une retenue située en amont de la rivière. À l'intérieur, c'était plus compliqué. Je vais vous faire un petit croquis pour vous expliquer comment ça marchait.



### MÉCANISME EN KIT

Voici un dessin du mécanisme et une liste des principaux éléments qui servent à faire fonctionner le moulin de Bodery. Placez au bon endroit sur les deux dessins le numéro de chacune de ces pièces ?

1. Meule dormante / meule fixe
2. Lanterne / un des deux éléments de l'engrenage
3. Meule courante / meule tournante
4. Rouet / l'autre élément de l'engrenage
5. Roues à godets / roues à réservoirs
6. Trémie / entonnoir à grains
7. Courant / veine d'eau du bief

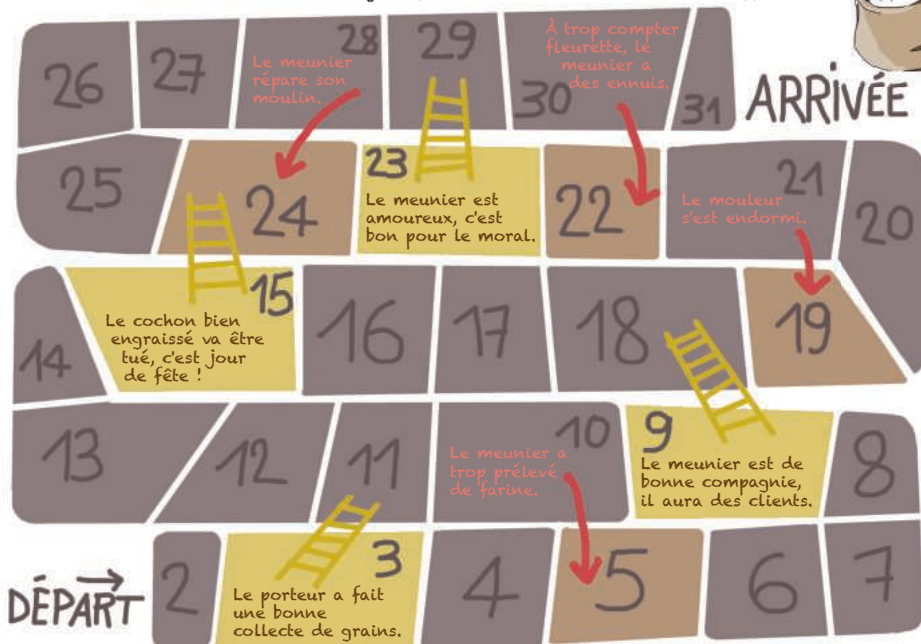


# UN MÉTIER À SURPRISES



## JOIES ET PEINES DU MEUNIER

Sur ce jeu de l'oie, vous découvrirez quelques moments particuliers de la vie d'un meunier. En guise de pion, prenez autour de vous un élément de votre choix. Pour commencer le jeu, faites un "6" avec le dé du coffret.





Des chanvrières au lavoir

## LE VILLAGE DE POUL-FETAN

*Poul-Fetan, "Le lavoir de la fontaine" en breton, est un petit hameau comme il y en avait encore beaucoup dans le Morbihan au milieu du siècle dernier. Édifié à partir du 16<sup>e</sup> siècle, il est particulièrement bien préservé.*



© D. Kempana

En arrivant le matin de bonne heure, alors que les brumes ne se sont pas encore dispersées, on voyage dans le passé. Ici, tout respire le temps d'avant : chaumières, pressoir, lavoir, bassins à chanvre, petites prairies irriguées et murets... Même endormi, le site parle de lui-même.

Puis, avec la lumière plus vive, le village s'anime. Un énorme cochon déambule dans son enclos, des poules picorent herbes et graines, des moutons sortent d'une bergerie, ainsi que bien d'autres animaux de races anciennes. À chaque fois, je crois rêver quand un paysan sort de l'écurie avec son cheval et quand au fond du hameau, j'entends les battoirs des lavandières. Encouragé par ces apparitions, j'entre alors dans les chaumières. Là, un potier tourne un pot bleuté, ici une fermière baratte un beurre bien jaune. Dans l'air, flottent de bonnes odeurs de pain chaud qui me font penser à la farine de mon moulin...

# L'EAU AU HAMEAU

Comme tous les lieux de vie jadis, Poul-Fetan se devait d'être le plus autonome possible. C'est pourquoi on trouve ici beaucoup d'aménagements aquatiques qui permettaient à la communauté de produire du chanvre de l'eau pour confectionner les habits, de laver le linge ou encore d'irriguer les cultures.



À CHAQUE LIEU  
SON USAGE

Sur votre parcours vous passerez à côté des trois aménagements aquatiques représentés sur les photos de droite. À l'aide du texte ci-dessus et des dessins de la frise du bas, localisez-les sur la carte avec leur numéro.



© P. Phiscon



© D. Kempna

1. BASSINS À ROUIR  
LE CHANVRE



© D. Kempna

2. LAVOIR



© D. Kempna

3. IRRIGATION

Associez ces dessins aux aménagements aquatiques en écrivant dans les ronds leurs numéros :



Battoir

Chanvre  
d'eau



Lavandière



Corde

Rigole



## DÉPART

Parking du village  
de Poul-Fetan

**GPS** x 47.893007  
y -3.149186

Pour ce circuit,  
vous aurez besoin :

- . d'un crayon
- . d'une gomme
- . d'un dé



Collection de  
**13 livres**  
à découvrir !

[www.leslivretsdublavet.com](http://www.leslivretsdublavet.com)

Retrouvez les points de vente de la collection sur notre site ou en Office de Tourisme.



Flashez et partagez vos  
impressions, dessins ou créations  
sur notre site internet.

Sur présentation de ce livret, tarif  
réduit au Village de Poul-Fetan.

